



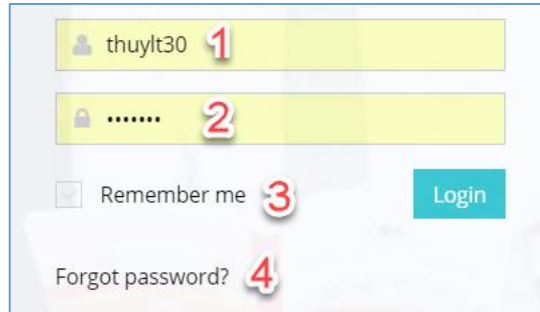
HƯỚNG DẪN SỬ DỤNG

MỤC LỤC

1. Đăng nhập hệ thống.....	2
2. Màn hình trang chủ của phụ huynh	2
3. Xem bài học, bài tập, nhận xét và điểm mới của con trong ngày.....	3
4. Xin nghỉ học cho con	3
5. Xem điểm kỷ luật của con	4
6. Đăng ký ngoại khóa cho con	4
7. Xem thực đơn	6
8. Xem thông tin xe bus.....	6
9. Gửi thông tin yêu cầu hỗ trợ hoặc lời nhắn tới nhà trường và/hoặc giáo viên	6
10. Xem báo cáo học tập.....	7

1. Đăng nhập hệ thống

Phụ huynh bật trình duyệt Chrome/Firefox/IE hoặc Safari và gõ địa chỉ <https://ketnoi.everestschool.edu.vn/>, màn hình được hiện ra như dưới đây:



The screenshot shows a login form with the following elements:

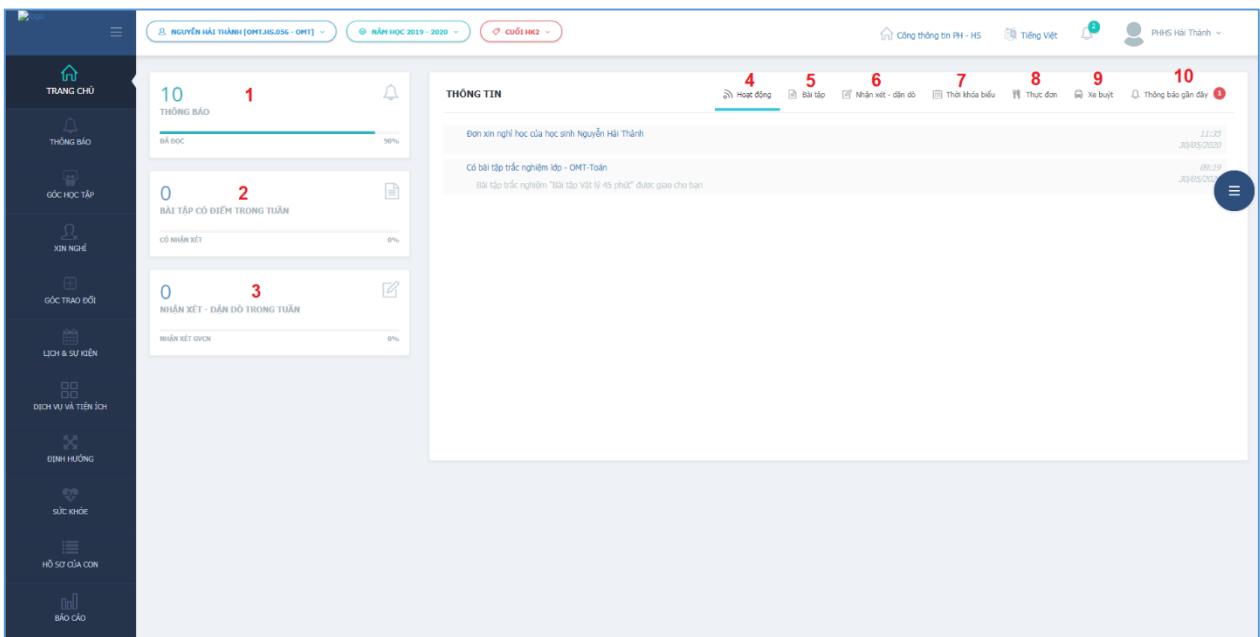
- 1: Username input field containing 'thuyt30'.
- 2: Password input field with masked characters '.....'.
- 3: 'Remember me' checkbox.
- 4: 'Forgot password?' link.
- A blue 'Login' button.

Tại đây, Phụ huynh nhập thông tin vào từng ô tương ứng như sau:

- Ô số 1: Nhập tên đăng nhập mà Phụ huynh được cung cấp, thông thường là email hoặc số điện thoại của Phụ huynh
- Ô số 2: Mật khẩu của Phụ huynh, nếu quên có thể sử dụng tính năng Quên mật khẩu (Forgot Password) để lấy lại mật khẩu của mình hoặc gọi điện tới bộ phận IT để xin cấp lại.
- Ô số 3: Tích vào thì hệ thống sẽ tự động nhớ tài khoản của Phụ huynh cho những lần đăng nhập sau. Tuy nhiên, Phụ huynh chỉ nên dùng tính năng này nếu đó là máy tính chỉ mình Phụ huynh sử dụng. Còn nếu là máy tính dùng chung thì không nên sử dụng tính năng này.
- Ô số 4: sử dụng để lấy lại mật khẩu khi quên

2. Màn hình trang chủ của phụ huynh

Sau khi đăng nhập thành công, màn hình của Phụ huynh sẽ hiện như bên dưới:



The screenshot shows the parent dashboard with the following elements:

- 1: 'THÔNG BÁO' (Notifications) section with a progress bar at 90%.
- 2: 'BÀI TẬP CÓ ĐIỂM TRONG TUẦN' (Homework with points this week) section with a progress bar at 0%.
- 3: 'NHẬN XÉT - ĐÁNH GIÁ TRONG TUẦN' (Reviews - Evaluation this week) section with a progress bar at 0%.
- 4: 'Hoạt động' (Activities) icon.
- 5: 'Bài tập' (Homework) icon.
- 6: 'Nhận xét - đánh giá' (Reviews - Evaluation) icon.
- 7: 'Thời khóa biểu' (Timetable) icon.
- 8: 'Thực đơn' (Menu) icon.
- 9: 'Xe buýt' (Bus) icon.
- 10: 'Thông báo gần đây' (Recent notifications) icon.

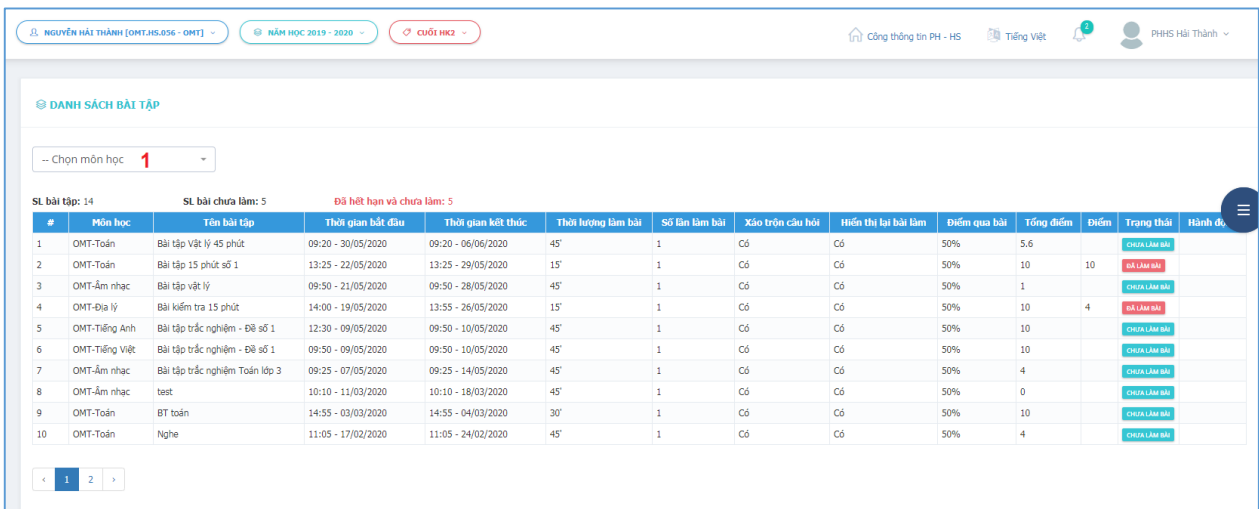
Tại màn hình này, Phụ huynh có thể thấy:

- Ô số 1: Những thông báo mới nhất của trường, lớp gửi cho mình mà chưa đọc, phụ huynh click vào để xem chi tiết.
- Ô số 2: Số bài tập được chấm điểm trong tuần, click vào để xem chi tiết bài tập và điểm.
- Ô số 3: Những nhận xét mới của thầy cô giáo gửi tới trong tuần. Phụ huynh click vào để xem chi tiết.
- Ô số 4: Click vào để xem các hoạt động của con trong ngày hôm nay.
- Ô số 5: Danh sách các bài tập của con trong ngày hôm nay.
- Ô số 6: Nhận xét, dặn dò từ giáo viên gửi cho con trong ngày hôm nay.
- Ô số 7: Xem thời khóa biểu của con trong ngày hôm nay.
- Ô số 8: Xem thực đơn của con trong ngày hôm nay.
- Ô số 9: Tình trạng lên, xuống xe bus của con.
- Ô số 10: Các thông báo đã nhận gần đây.

3. Xem bài học, bài tập, nhận xét và điểm mới của con trong ngày

Thay vì sử dụng bài tập giấy hoặc phụ huynh xem bài tập của học sinh qua zalo, tin nhắn, ... thì bây giờ phụ huynh có thể xem được nội dung bài học theo tuần cũng như là những bài tập về nhà, điểm số của học sinh ngay trên phần mềm.

Trên màn hình trang chủ, phụ huynh click vào menu Học tập, sau đó click vào thông báo của 1 bài tập bất kỳ, màn hình sẽ hiển thị như bên dưới:



#	Môn học	Tên bài tập	Thời gian bắt đầu	Thời gian kết thúc	Thời lượng làm bài	Số lần làm bài	Xáo trộn câu hỏi	Hiện thị lại bài làm	Điểm qua bài	Tổng điểm	Điểm	Trạng thái	Hành động
1	OMT-Toán	Bài tập Vật lý 45 phút	09:20 - 30/05/2020	09:20 - 06/06/2020	45'	1	Có	Có	50%	5,6		CHỜ LÀM BÀI	
2	OMT-Toán	Bài tập 15 phút số 1	13:25 - 22/05/2020	13:25 - 29/05/2020	15'	1	Có	Có	50%	10	10	ĐÃ LÀM BÀI	
3	OMT-Âm nhạc	Bài tập vật lý	09:50 - 21/05/2020	09:50 - 28/05/2020	45'	1	Có	Có	50%	1		CHỜ LÀM BÀI	
4	OMT-Địa lý	Bài kiểm tra 15 phút	14:00 - 19/05/2020	13:55 - 26/05/2020	15'	1	Có	Có	50%	10	4	ĐÃ LÀM BÀI	
5	OMT-Tiếng Anh	Bài tập trắc nghiệm - Đề số 1	12:30 - 09/05/2020	09:50 - 10/05/2020	45'	1	Có	Có	50%	10		CHỜ LÀM BÀI	
6	OMT-Tiếng Việt	Bài tập trắc nghiệm - Đề số 1	09:50 - 09/05/2020	09:50 - 10/05/2020	45'	1	Có	Có	50%	10		CHỜ LÀM BÀI	
7	OMT-Âm nhạc	Bài tập trắc nghiệm Toán lớp 3	09:25 - 07/05/2020	09:25 - 14/05/2020	45'	1	Có	Có	50%	4		CHỜ LÀM BÀI	
8	OMT-Âm nhạc	test	10:10 - 11/03/2020	10:10 - 18/03/2020	45'	1	Có	Có	50%	0		CHỜ LÀM BÀI	
9	OMT-Toán	BT toán	14:55 - 03/03/2020	14:55 - 04/03/2020	30'	1	Có	Có	50%	10		CHỜ LÀM BÀI	
10	OMT-Toán	Nghe	11:05 - 17/02/2020	11:05 - 24/02/2020	45'	1	Có	Có	50%	4		CHỜ LÀM BÀI	

- Ô số 1: Chọn môn học của con mà phụ huynh muốn xem

4. Xin nghỉ học cho con

Nhằm giúp phụ huynh thuận tiện trong việc xin nghỉ học cũng như việc xem lại những đơn xin nghỉ của con, phụ huynh có thể thao tác xin nghỉ học ngay trên phần mềm SchoolOnline. Ngay trên màn hình xin nghỉ học phụ huynh có thể xin nghỉ xe bus, ăn trưa,.. cho học sinh được luôn.

Từ màn hình trang chủ của giáo viên chủ nhiệm, Phụ huynh click vào Menu **Xin nghỉ** để xem lịch sử những lần nghỉ học và đồng thời xin nghỉ cho con, màn hình như dưới đây:

#	Từ ngày	Đến ngày	Thông tin xin nghỉ	Lý do	Lý do phê duyệt
1	30/05/2020	01/06/2020	Ngày 01/06/2020 (9 giờ)	Gia đình xin nghỉ cho cháu về quê thăm ông bà ngoại	Đơn xin nghỉ đã được nhà trường phê duyệt System Admin - [ST0001] - 11:35:37 30/05/2020

Khi xin nghỉ học cho con, màn hình xin nghỉ như dưới đây:

Ngày: 1

Chọn tiết học xin nghỉ :

Ngày 22/02/2019 2

Tiết 1 Tiết 2 Tiết 3 Tiết 4 Tiết 5 Ăn trưa và Nghỉ trưa Tiết 6 Tiết 7 Tiết 8 Tiết 9 Tiết 10 Tiết 11

Lý do
 3

Đính kèm
 4

- Ô số 1: Chọn ngày để xin nghỉ cho con.
- Ô số 2: Sau khi phụ huynh chọn ngày thì ô số 2 sẽ hiện thị ra các tiết học trong ngày hôm đó. Phụ huynh muốn xin nghỉ tiết nào thì tích vào tiết đó.
- Ô số 3: Nhập lý do xin nghỉ để giáo viên nắm được.
- Ô số 4: Đính kèm ảnh vào đơn xin nghỉ.

5. Xem điểm kỷ luật của con

Điểm kỷ luật giúp phụ huynh nắm bắt được tình hình học tập của con ở lớp, ở trường.

Phụ huynh muốn xem khen thưởng, kỷ luật của con ở trường hàng ngày thì click vào menu **Chăm điểm kỷ luật** trên thanh Menu.:

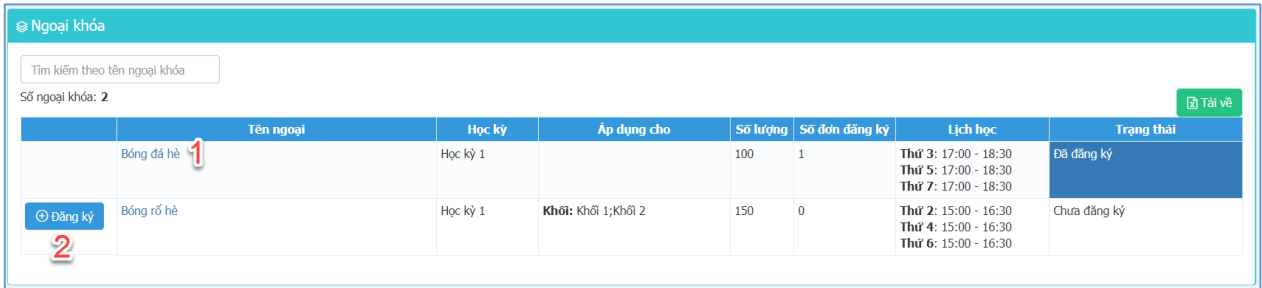
* Thông tin điểm kỷ luật	
Học kỳ 1	
Điểm kỷ luật : 103	
 Cộng 5 điểm Có thành tích và kết quả nổi bật trong tháng về 5 giá trị cốt lõi +5 2018-11-05 14:55:02 - by: Giáo Viên 5 (CBNV015) Nhận xét : Con đã cố gắng rất nhiều trong học tập, hơn nữa con đã giúp bạn Nam tiến bộ hơn trong môn Toán. Có rất tự hào về con.	
 Trừ -2 điểm Mất trật tự nơi CC -2Đ 2018-11-05 14:52:50 - by: Giáo Viên 5 (CBNV015) Nhận xét : Trong lớp con còn nói chuyện riêng với bạn, không tập trung vào bài học cô giảng.	

6. Đăng ký ngoại khóa cho con

Giúp phụ huynh nắm bắt được các hoạt động ngoại khóa của trường, lớp tạo ra. Phụ huynh có thể biết được các thông tin của các hoạt động ngoại khóa mà con mình đã đăng ký, đang

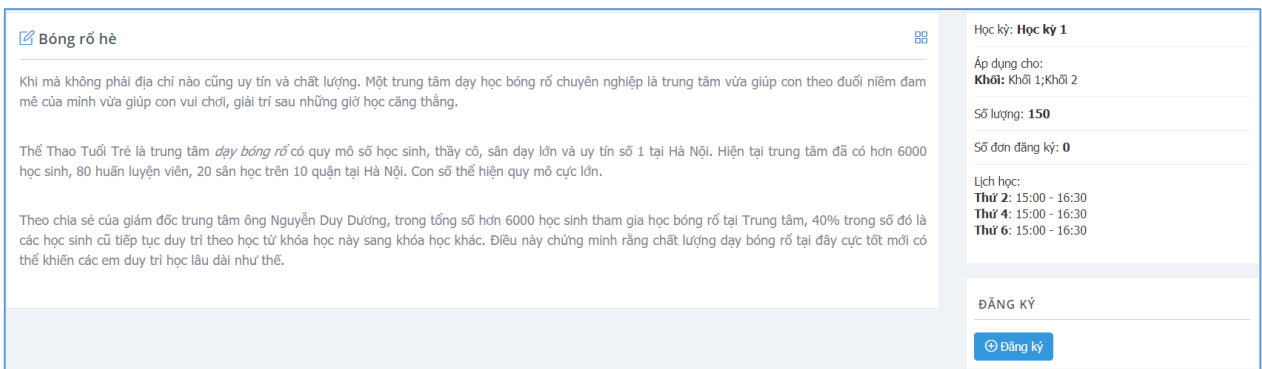
học,.. nhằm giúp phụ huynh có thể cân đối cho những hoạt động khác trong một khoảng thời gian.

Để đăng ký tham gia ngoại khóa cho con, phụ huynh click vào **Dịch vụ** → **Ngoại khóa**, màn hình hiện ra như bên dưới:



	Tên ngoại	Học kỳ	Áp dụng cho	Số lượng	Số đơn đăng ký	Lịch học	Trạng thái
	Bóng đá hè 1	Học kỳ 1		100	1	Thứ 3: 17:00 - 18:30 Thứ 5: 17:00 - 18:30 Thứ 7: 17:00 - 18:30	Đã đăng ký
2	Bóng rổ hè	Học kỳ 1	Khởi: Khởi 1; Khởi 2	150	0	Thứ 2: 15:00 - 16:30 Thứ 4: 15:00 - 16:30 Thứ 6: 15:00 - 16:30	Chưa đăng ký

- Ô số 1: click vào để xem nội dung chi tiết, màn hình như bên dưới:



Bóng rổ hè

Khi mà không phải địa chỉ nào cũng uy tín và chất lượng. Một trung tâm dạy học bóng rổ chuyên nghiệp là trung tâm vừa giúp con theo đuổi niềm đam mê của mình vừa giúp con vui chơi, giải trí sau những giờ học căng thẳng.

Thể Thao Tuổi Trẻ là trung tâm *dạy bóng rổ* có quy mô số học sinh, thầy cô, sân dạy lớn và uy tín số 1 tại Hà Nội. Hiện tại trung tâm đã có hơn 6000 học sinh, 80 huấn luyện viên, 20 sân học trên 10 quận tại Hà Nội. Con số thể hiện quy mô cực lớn.

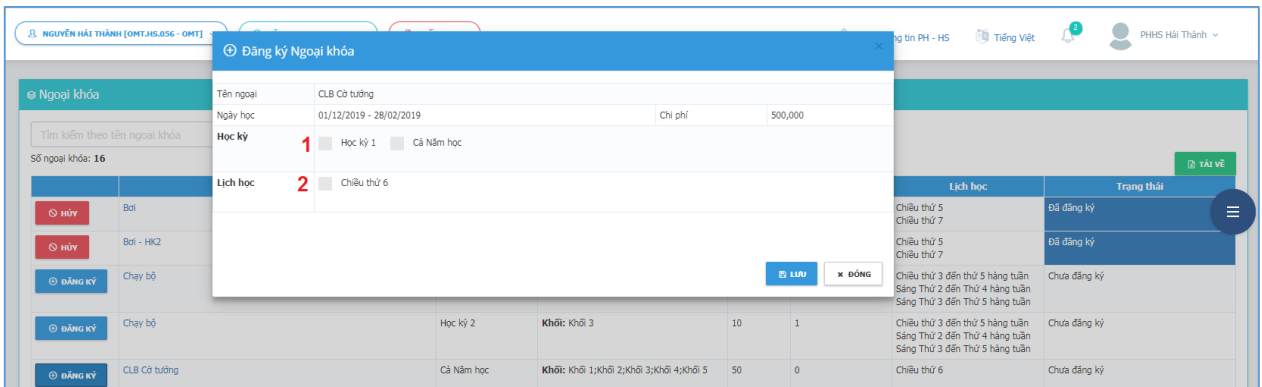
Theo chia sẻ của giám đốc trung tâm ông Nguyễn Duy Dương, trong tổng số hơn 6000 học sinh tham gia học bóng rổ tại Trung tâm, 40% trong số đó là các học sinh cũ tiếp tục duy trì theo học từ khóa học này sang khóa học khác. Điều này chứng minh rằng chất lượng dạy bóng rổ tại đây cực tốt mới có thể khiến các em duy trì học lâu dài như thế.

Học kỳ: **Học kỳ 1**
 Áp dụng cho: **Khởi: Khởi 1; Khởi 2**
 Số lượng: **150**
 Số đơn đăng ký: **0**
 Lịch học:
Thứ 2: 15:00 - 16:30
Thứ 4: 15:00 - 16:30
Thứ 6: 15:00 - 16:30

ĐĂNG KÝ

Đăng ký

- Click vào **Đăng ký**, màn hình như dưới đây:



Đăng ký Ngoại khóa

Tên ngoại: CLB Cơ tướng
 Ngày học: 01/12/2019 - 28/02/2019
 Chi phí: 500,000
 Học kỳ: **1** Học kỳ 1 Cả Năm học
 Lịch học: **2** Chiều thứ 6

LƯU **ĐÓNG**

- Ô số 1: chọn học kỳ tham gia
- Ô số 2: chọn lịch học muốn tham gia

7. Xem thực đơn

Giúp phụ huynh xem được thực đơn ăn hàng ngày của con trong tuần.

Trên màn hình trang chủ, phụ huynh chọn menu **Dịch vụ** → **Thực đơn**, màn hình hiện ra như dưới đây. Muốn xem tuần khác, phụ huynh có thể chọn bằng cách click vào khung ngày tháng phía trên.

Thực đơn Tuần: 25/05/2020 - 31/05/2020		
#	Ăn trưa	Ăn phụ
Thứ 2 25/05	Cơm trắng Thịt bò sốt vang Tôm chiên giòn Rau muống luộc Canh xương bí đỏ	Bánh su kem Sữa Milo
Thứ 3 26/05	Cơm trắng Cá kho Đậu phụ nhồi thịt Bí luộc Canh rau ngót thịt băm	Đưa hấu Sữa chua
Thứ 4 27/05	Cơm trắng Cá kho Đậu phụ nhồi thịt Bí luộc Canh rau ngót thịt băm	Hoa quả dầm
Thứ 5 28/05	Cơm trắng Thịt kho trứng cút Đậu phụ chiên giòn Rau cải luộc Canh xương măng	Bánh mỳ + sữa Sữa Milo

8. Xem thông tin xe bus

Giúp phụ huynh biết được tuyến xe của con. Lộ trình di chuyển, cũng như thời gian lên xe, xuống xe bus.

Để xem thông tin xe bus của con, phụ huynh vào tab **Dịch vụ** → **Xe buýt**, màn hình hiện ra như bên dưới:

Thông tin đăng ký Đón/trả học sinh	
Thông tin điểm đón	Thông tin điểm trả
Xe buýt: BU501 - BS: 29C1 16765	Xe buýt: BU501 - BS: 29C1 16765
Điểm dừng: Metro Hà Đông 69,37	Điểm dừng: 200 Quang Trung, Hà Đông 1,7925
Lái xe: Lê Văn Tài	Lái xe: Lê Văn Tài
SĐT lái xe: 0900779997	SĐT lái xe: 0900779997
Giám sát: Quận Lý Trường Tiểu Học	Giám sát: Quận Lý Trường Tiểu Học
SĐT Giám sát: 0974566187	SĐT Giám sát: 0974566187

9. Gửi thông tin yêu cầu hỗ trợ hoặc lời nhắn tới nhà trường và/hoặc giáo viên

Tính năng này cũng giống như hòm thư góp ý giúp phụ huynh gửi những yêu cầu đến bộ phận văn phòng trường khi cần hỗ trợ một vấn đề gì đó.

Phụ huynh có thể nhắn tới giáo viên và nhà trường về các vấn đề liên quan đến học sinh bằng cách click vào menu **Hỗ trợ**, màn hình xuất hiện như bên dưới:

Yêu cầu hỗ trợ				Tạo mới yêu cầu
#	Tiêu đề	Học sinh	Tình trạng	Ngày tạo
1	Đề xuất nhà trường cập nhật thông tin thời gian đón, trả xe bus của con	Phạm Nguyễn Khang Anh -	Vừa khởi tạo	03:23:44 16/07/2018

Tình trạng

Vừa khởi tạo	1
Đang xử lý	0
Đã xử lý	0

Muốn thêm yêu cầu mới, phụ huynh click vào nút **Tạo mới yêu cầu**, màn hình tạo mới như dưới đây:

Tạo yêu cầu hỗ trợ

Tiêu đề

Đề xuất nhà trường cập nhật thông tin thời gian đón, trả xe bus của con

Nội dung

Kính gửi ban giám hiệu nhà trường

Hiện nay trên App đã có thông tin tuyến Bus của con, tuy nhiên, để thuận tiện cho việc đưa đón con, rất mong nhà trường cung cấp thông tin thời gian lúc đón và lúc trả để gia đình đưa cháu ra điểm đón bus được chủ động.

Trân trọng cảm ơn!

body p

Đính kèm

Chọn file

Quay lại Gửi

10. Xem báo cáo học tập

Giúp phụ huynh xem được đầy đủ thông tin học tập của con theo từng giai đoạn, theo kỳ,...

Hệ thống cung cấp đầy đủ báo cáo về tình hình học tập, rèn luyện của con tại trường, gồm:

- Thường xuyên:
 - o Báo cáo bài tập
 - o Báo cáo nhận xét
- Chuyên cần:
 - o Theo ngày
 - o Theo tiết học
- Theo dõi xe bus
- Tiến bộ:
 - o Giữa học kỳ 1
 - o Cuối học kỳ 1
 - o Giữa học kỳ 2
 - o Cuối học kỳ 2
- Sổ điểm tổng hợp



- Sổ học bạ
- Transcrip